




Désherbage combiné au semis

Système polyvalent, adaptable à tous les semoirs, qui permet de traiter toute la surface ou en localisé. Permet de profiter de la bonne hygrométrie, favorable à l'herbicide de prélevée.

Travailler tranquille avec Pulvéjuste en combiné !
La console Multi 3 tactile .
Informe, sécurise, dose.
Un partenaire dans la cabine
Juste à sa place pour longtemps

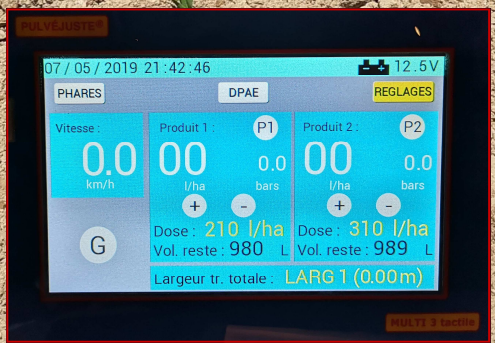


Une pièce adaptable pour chaque marque




Ribouleau

- Attelage 3 points norme 2
- Pompe électrique ou hydraulique 7560 N
- Rinçage intégré (possible cuve pleine sans retour)
- ligne de régulation et débitmètre spécifique.



Multi 3 tactile 7p possibilité de partager l'écran pour 2 applications (engrais et désherba

- Régulation; mode DPM ou DPAE
- se connecte à la prise ISO 7 broches pour la vitesse et la coupure automatique.
- mesure du débit par débitmètre précision 1%
- Sortie USB récupération des données



Gaspardo ou standard

